

Hello

SPRING



Dziękuję, że odwiedziłaś/-eś mojego bloga. Pamiętaj jednak, że poniższe materiały są chronione prawami autorskimi. Możesz wydrukować i korzystać z nich na własny użytek na swoich zajęciach lub w domu. Nie udostępniaj ich osobom trzecim. Nie możesz ich sprzedawać, modyfikować czy publikować jako materiały swojego autorstwa.

Jeśli na swoim blogu, stronie www lub fanpage'u chcesz umieścić zdjęcia z wykorzystaniem stworzonych przeze mnie materiałów, proszę podaj źródło ich pochodzenia: www.veryeasyenglish.pl lub link do mojego FB/Instagrama.

 www.facebook.com/veryeasyenglishh

 www.instagram.com/very_easyenglish/

Patrycja



1

Read the sentences. Create the correct questions.

A. Chcesz jechać na szkolną wycieczkę.
Zapytaj rodziców o pozwolenie.

B. Zaproś znajomych do siebie na grilla.

C. Bierzesz udział w konkursie ekologicznym.
Poproś kolegę o pomoc.

2

Translate the sentences.

A. I'm allergic to strawberries.

B. He's no spring chicken anymore.

C. Our grandchild is a ray of sunshine.

3

Answer the questions.



What's your favourite thing to do in spring?

.....

.....

.....

.....

.....

.....

.....

.....



What's your favourite season? What do you like about it?

.....

.....

.....

.....

.....

.....

.....

.....



What things come to mind when you hear 'spring'?

.....

.....

.....

.....

.....

.....

.....

.....

4

Describe the picture. Use the given words.

- 1. WHO IS IN THE PICTURE?
- 2. WHERE ARE THEY?
- 3. WHAT ARE THEY DOING?
- 4. HOW DO THEY FEEL?
- 5. WHAT'S IN THE BACKGROUND?



.....

.....

.....


.....

.....

5

Create a mini dialogue. Use the given phrases.

Hurry up! I'm hungry! Let's ...



.....

.....

.....

.....

.....

1

Read the sentences. Create the correct questions.

A.

Chcesz jechać na szkolną wycieczkę.
Zapytaj rodziców o pozwolenie.

B.

Zaproś znajomych do siebie na grilla.

C.

Bierzesz udział w konkursie ekologicznym.
Poproś kolegę o pomoc.

2

Answer the questions.







3

Describe the picture. Use the given words.

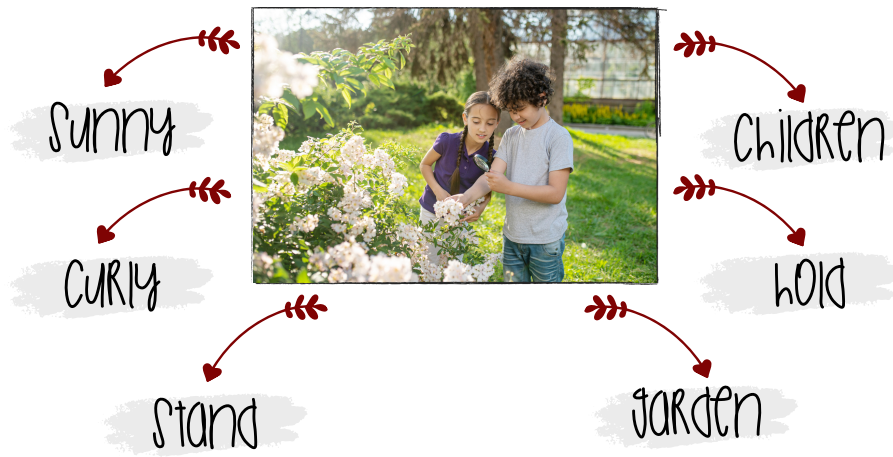
1. WHO IS IN THE PICTURE?

2. WHERE ARE THEY?

3. WHAT ARE THEY DOING?

4. HOW DO THEY FEEL?

5. WHAT'S IN THE BACKGROUND?



.....

.....

.....

.....

.....

.....

.....


4

Create a mini dialogue. Use the given phrases.

Hurry up!

I'm hungry!

Let's ...



.....

.....

.....

.....

.....

.....



Translate the sentences .

I'm allergic to strawberries.

He's no spring chicken anymore.

Our grandchild is a ray of sunshine.
